

**ESTADO DE EJECUCIÓN DEL PRESUPUESTO DE INGRESOS Y GASTOS**  
**AL 30 DE ABRIL DE 2016**  
 (EN SOLES)

ENTIDAD : 457 GOBIERNO REGIONAL PIURA  
 EJECUTORA : 200 REGION PIURA-TRANSPORTES [000895]


EP-1


RECURSOS PÚBLICOS	EJECUCIÓN INGRESOS	GASTOS PÚBLICOS	EJECUCIÓN GASTOS
<b>1 RECURSOS ORDINARIOS</b>		<b>1 RECURSOS ORDINARIOS</b>	
00 RECURSOS ORDINARIOS		00 RECURSOS ORDINARIOS	3,206,855.55
		<b>GASTOS CORRIENTES</b>	<b>3,206,855.55</b>
		2.1 PERSONAL Y OBLIGACIONES SOCIALES	872,138.83
		2.2 PENSIONES Y OTRAS PRESTACIONES SOCIALES	288,153.67
		2.3 BIENES Y SERVICIOS	2,046,563.05
<b>TOTAL RECURSOS ORDINARIOS</b>	<b>3,206,855.55</b>	<b>TOTAL RECURSOS ORDINARIOS</b>	<b>3,206,855.55</b>
<b>2 RECURSOS DIRECTAMENTE RECAUDADOS</b>		<b>2 RECURSOS DIRECTAMENTE RECAUDADOS</b>	
09 RECURSOS DIRECTAMENTE RECAUDADOS	2,191,010.14	09 RECURSOS DIRECTAMENTE RECAUDADOS	1,239,754.11
<b>INGRESOS CORRIENTES</b>	<b>1,744,081.09</b>	<b>GASTOS CORRIENTES</b>	<b>1,184,304.93</b>
1.3 VENTA DE BIENES Y SERVICIOS Y DERECHOS ADMINISTRATIVOS	1,048,421.72	2.3 BIENES Y SERVICIOS	1,021,436.34
1.5 OTROS INGRESOS	695,659.37	2.5 OTROS GASTOS	162,868.59
<b>FINANCIAMIENTO</b>	<b>446,929.05</b>	<b>GASTOS DE CAPITAL</b>	<b>55,449.18</b>
1.9 SALDOS DE BALANCE	446,929.05	2.6 ADQUISICION DE ACTIVOS NO FINANCIEROS	55,449.18
<b>TOTAL RECURSOS DIRECTAMENTE RECAUDADOS</b>	<b>2,191,010.14</b>	<b>TOTAL RECURSOS DIRECTAMENTE RECAUDADOS</b>	<b>1,239,754.11</b>
<b>5 RECURSOS DETERMINADOS</b>		<b>5 RECURSOS DETERMINADOS</b>	
18 CANON Y SOBRECANON, REGALIAS, RENTA DE ADUANAS Y PARTICIPACIONES	2,524,465.15	18 CANON Y SOBRECANON, REGALIAS, RENTA DE ADUANAS Y PARTICIPACIONES	1,492,700.28
<b>INGRESOS CORRIENTES</b>	<b>16,004.97</b>	<b>GASTOS CORRIENTES</b>	<b>1,492,700.28</b>
1.5 OTROS INGRESOS	16,004.97	2.3 BIENES Y SERVICIOS	1,492,700.28
<b>TRANSFERENCIAS</b>	<b>1,501,229.00</b>		
1.4 DONACIONES Y TRANSFERENCIAS*	1,501,229.00		
<b>FINANCIAMIENTO</b>	<b>1,007,231.18</b>		
1.9 SALDOS DE BALANCE	1,007,231.18		
<b>TOTAL RECURSOS DETERMINADOS</b>	<b>2,524,465.15</b>	<b>TOTAL RECURSOS DETERMINADOS</b>	<b>1,492,700.28</b>
<b>TOTAL GENERAL</b>	<b>7,922,330.84</b>	<b>TOTAL GENERAL</b>	<b>5,939,309.94</b>

Los Ingresos y Gastos por Fuente de Financiamiento se adecuaran a las disposiciones vigentes para el periodo.

\* De Fondos Públicos

\*\* Bonos Soberanos

  
 Contador General  
 MAT. N°

  
 GOBIERNO REGIONAL PIURA  
 Dirección Regional de Transportes y Comunicaciones Piura  
 C.P.C. ~~Manuel Felipe Bonas Embales~~  
 DIRECTOR GENERAL  
 DE ADMINISTRACIÓN

**ESTADO DE EJECUCIÓN DEL PRESUPUESTO DE INGRESOS Y GASTOS**  
**AL 30 DE ABRIL DE 2016**  
 (EN SOLES)


**ANEXO EP1**  
**Por Tipo de Recurso**


ENTIDAD : 457 GOBIERNO REGIONAL PIURA  
 EJECUTORA : 200 REGION PIURA-TRANSPORTES [000895]

RECURSOS PÚBLICOS	EJECUCIÓN INGRESOS	GASTOS PÚBLICOS	EJECUCIÓN GASTOS
<b>5 RECURSOS DETERMINADOS</b>	<b>2,524,465.15</b>	<b>5 RECURSOS DETERMINADOS</b>	<b>1,492,700.28</b>
18 CANON Y SOBRECANON, REGALIAS, RENTA DE ADUANAS Y PARTICIPACIONES	2,524,465.15	18 CANON Y SOBRECANON, REGALIAS, RENTA DE ADUANAS Y PARTICIPACIONES	1,492,700.28
K SUB CUENTA - CANON Y SOBRECANON PETROLERO	2,524,465.15	K SUB CUENTA - CANON Y SOBRECANON PETROLERO	1,492,700.28
<b>INGRESOS CORRIENTES</b>	<b>16,004.97</b>	<b>GASTOS CORRIENTES</b>	<b>1,492,700.28</b>
1.5 OTROS INGRESOS	16,004.97	2.3 BIENES Y SERVICIOS	1,492,700.28
1.5.1 1.1 1 INTERESES POR DEPOSITOS DISTINTOS DE RECURSOS POR	16,004.97	2.3.1 3.1 1 COMBUSTIBLES Y CARBURANTES	10,884.50
<b>TRANSFERENCIAS</b>	<b>1,501,229.00</b>	2.3.1 5.1 2 PAPELERIA EN GENERAL, UTILES Y MATERIALES DE OFICINA	2,760.74
1.4 DONACIONES Y TRANSFERENCIAS	1,501,229.00	2.3.2 1.2 1 PASAJES Y GASTOS DE TRANSPORTE	682.33
1.4.1 4.1 1 CANON PETROLERO	1,501,229.00	2.3.2 1.2 2 VIATICOS Y ASIGNACIONES POR COMISION DE SERVICIO	2,436.00
<b>FINANCIAMIENTO</b>	<b>1,007,231.18</b>	2.3.2 1.2 99 OTROS GASTOS	3,500.00
1.9 SALDOS DE BALANCE	1,007,231.18	2.3.2 2.4 4 SERVICIO DE IMPRESIONES, ENCUADERNACION Y EMPASTADO	25,730.00
1.9.1 1.1 1 SALDOS DE BALANCE	1,007,231.18	2.3.2 4.1 1 DE EDIFICACIONES, OFICINAS Y ESTRUCTURAS	263,274.65
		2.3.2 4.1 2 DE CARRETERAS, CAMINOS Y PUENTES	692,634.73
		2.3.2 5.1 1 DE EDIFICIOS Y ESTRUCTURAS	4,000.00
		2.3.2 5.1 2 DE VEHICULOS	25,350.00
		2.3.2 6.1 2 GASTOS NOTARIALES	8,260.00
		2.3.2 7.11 99 SERVICIOS DIVERSOS	453,187.33
<b>TOTAL RECURSOS DETERMINADOS</b>	<b>2,524,465.15</b>	<b>TOTAL RECURSOS DETERMINADOS</b>	<b>1,492,700.28</b>
<b>TOTAL GENERAL</b>	<b>2,524,465.15</b>	<b>TOTAL GENERAL</b>	<b>1,492,700.28</b>

Los Ingresos y Gastos por Fuente de Financiamiento se adecuaran a las disposiciones vigentes para el periodo.

- \* De Fondos Públicos
- \*\* Bonos Soberanos

  
**CONTADOR GENERAL**  
**MAT. N°**

  
**GOBIERNO REGIONAL PIURA**  
 Dirección Regional de Transportes y Comunicaciones Piura  
**DIRECTOR GENERAL**  
**DE ADMINISTRACIÓN**

**ESTADO DE EJECUCIÓN DEL PRESUPUESTO DE INGRESOS Y GASTOS**  
**AL 30 DE ABRIL DE 2016**  
(EN SOLES)

**ANEXO EP1**

Anexo por Tipo de Financiamiento y Tipo de Recurso

ENTIDAD : 457 GOBIERNO REGIONAL PIURA  
EJECUTORA : 200 REGION PIURA-TRANSPORTES [000895]

RECURSOS PÚBLICOS	EJECUCIÓN INGRESOS	GASTOS PÚBLICOS	EJECUCIÓN GASTOS
TOTAL GENERAL		TOTAL GENERAL	

Los Ingresos y Gastos por Fuente de Financiamiento se adecuarán a las disposiciones vigentes para el periodo.

- \* De Fondos Públicos
- \*\* Bonos Soberanos

*[Firma]*  
Socorro María Páez de Sandoval  
MAT. N°  
**CONTADOR GENERAL**  
MAT. N°

GOBIERNO REGIONAL PIURA  
Dirección Regional de Transportes y Comunicaciones Piura  
*[Firma]*  
C.P.C. Manuel Felipe Llanos Gonzales  
MAT - 07-616  
Intendencia de Administración  
**DIRECTOR GENERAL**  
**DE ADMINISTRACIÓN**