

**ESTADO DE EJECUCION DEL PRESUPUESTO DE INGRESOS Y GASTOS**  
**AL I TRIMESTRE DEL EJERCICIO 2013**  
 ( EN NUEVOS SOLES )


**EP-1**

ENTIDAD : 457 GOBIERNO REGIONAL PIURA  
 EJECUTORA : 200 REGION PIURA-TRANSPORTES [000895]

RECURSOS PÚBLICOS	EJECUCIÓN INGRESOS	GASTOS PÚBLICOS	EJECUCIÓN GASTOS
<b>1 RECURSOS ORDINARIOS</b>		<b>1 RECURSOS ORDINARIOS</b>	
00 RECURSOS ORDINARIOS		00 RECURSOS ORDINARIOS	1,137,022.66
		<b>GASTOS CORRIENTES</b>	<b>1,137,022.66</b>
		2.1 PERSONAL Y OBLIGACIONES SOCIALES	775,687.34
		2.2 PENSIONES Y OTRAS PRESTACIONES SOCIALES	245,614.09
		2.3 BIENES Y SERVICIOS	115,721.23
<b>TOTAL RECURSOS ORDINARIOS</b>	<b>1,137,022.66</b>	<b>TOTAL RECURSOS ORDINARIOS</b>	<b>1,137,022.66</b>
<b>2 RECURSOS DIRECTAMENTE RECAUDADOS</b>		<b>2 RECURSOS DIRECTAMENTE RECAUDADOS</b>	
09 RECURSOS DIRECTAMENTE RECAUDADOS	944,725.62	09 RECURSOS DIRECTAMENTE RECAUDADOS	700,232.66
<b>INGRESOS CORRIENTES</b>	<b>635,662.99</b>	<b>GASTOS CORRIENTES</b>	<b>554,041.98</b>
1.3 VENTA DE BIENES Y SERVICIOS Y DERECHOS ADMINISTRATIVOS	444,634.19	2.1 PERSONAL Y OBLIGACIONES SOCIALES	3,485.00
1.5 OTROS INGRESOS	191,028.80	2.3 BIENES Y SERVICIOS	430,788.57
<b>FINANCIAMIENTO</b>	<b>309,062.63</b>	2.5 OTROS GASTOS	119,768.41
1.9 SALDOS DE BALANCE	309,062.63	<b>GASTOS DE CAPITAL</b>	<b>146,190.68</b>
		2.6 ADQUISICION DE ACTIVOS NO FINANCIEROS	146,190.68
<b>TOTAL RECURSOS DIRECTAMENTE RECAUDADOS</b>	<b>944,725.62</b>	<b>TOTAL RECURSOS DIRECTAMENTE RECAUDADOS</b>	<b>700,232.66</b>
<b>5 RECURSOS DETERMINADOS</b>		<b>5 RECURSOS DETERMINADOS</b>	
18 CANON Y SOBRECANON, REGALIAS, RENTA DE ADUANAS Y	3,093,789.15	18 CANON Y SOBRECANON, REGALIAS, RENTA DE ADUANAS Y	899,441.69
<b>INGRESOS CORRIENTES</b>	<b>16,944.88</b>	<b>GASTOS CORRIENTES</b>	<b>899,441.69</b>
1.5 OTROS INGRESOS	16,944.88	2.3 BIENES Y SERVICIOS	899,441.69
<b>TRANSFERENCIAS</b>	<b>2,684,744.00</b>		
1.4 DONACIONES Y TRANSFERENCIAS	2,684,744.00		
<b>FINANCIAMIENTO</b>	<b>392,100.27</b>		
1.9 SALDOS DE BALANCE	392,100.27		
<b>TOTAL RECURSOS DETERMINADOS</b>	<b>3,093,789.15</b>	<b>TOTAL RECURSOS DETERMINADOS</b>	<b>899,441.69</b>
<b>TOTAL GENERAL</b>	<b>5,175,537.43</b>	<b>TOTAL GENERAL</b>	<b>2,736,697.01</b>

Los Ingresos y Gastos por Fuentes de Financiamiento se adecuarán a las disposiciones vigentes para el periodo.

\*\* De Fondos Públicos  
 \*\* Bonos Soberanos

  
 María Paolista Candova  
 MAT. 07-0614  
**CONTADOR GENERAL**  
 MAT. N°

GOBIERNO REGIONAL PIURA  
 Dirección Regional de Transp. y Comunicación  
 -----  
 CPC Jorge Luis Carreño Sánchez  
 MAT. 07-2017  
 IFFE DE CONTABILIDAD Y ADMINISTRACION  
**DIRECTOR GENERAL**  
**DE ADMINISTRACIÓN**

GOBIERNO REGIONAL DE PIURA  
 DIRECCION DE TRANSP. Y COMUNICACIONES  
  
 Abel Amador Rodríguez Carape  
**TITULAR DE LA ENTIDAD**

17

**ESTADO DE EJECUCION DEL PRESUPUESTO DE INGRESOS Y GASTOS**  
**AL I TRIMESTRE DEL EJERCICIO 2013**  
 ( EN NUEVOS SOLES )

**ANEXO EP-1**

ENTIDAD :457 GOBIERNO REGIONAL PIURA  
 EJECUTORA :200 REGION PIURA-TRANSPORTES [000895]

RECURSOS PÚBLICOS	EJECUCIÓN INGRESOS	GASTOS PÚBLICOS	EJECUCIÓN GASTOS
<b>1 RECURSOS ORDINARIOS</b>		<b>1 RECURSOS ORDINARIOS</b>	
00 RECURSOS ORDINARIOS		00 RECURSOS ORDINARIOS	1,137,022.66
		<b>GASTOS CORRIENTES</b>	<b>1,137,022.66</b>
		2.1 PERSONAL Y OBLIGACIONES SOCIALES	775,687.34
		2.1.1 1.1 2 PERSONAL ADMINISTRATIVO NOMBRADO (REGIMEN	140,220.50
		2.1.1 1.2 1 ASIGNACION A FONDOS PARA PERSONAL	455,040.00
		2.1.1 8.1 1 OBREROS PERMANENTES	122,275.84
		2.1.1 9.1 3 BONIFICACION POR ESCOLARIDAD	38,400.00
		2.1.3 1.1 5 CONTRIBUCIONES A ESSALUD	19,751.00
		2.2 PENSIONES Y OTRAS PRESTACIONES SOCIALES	245,614.09
		2.2.1 1.1 1 REGIMEN DE PENSIONES DL. 20530	219,214.09
		2.2.1 1.2 1 ESCOLARIDAD, AGUINALDOS Y GRATIFICACIONES	26,400.00
		2.3 BIENES Y SERVICIOS	115,721.23
		2.3.1 3.1 1 COMBUSTIBLES Y CARBURANTES	7,280.00
		2.3.2 2.1 1 SERVICIO DE SUMINISTRO DE ENERGIA ELECTRICA	11,969.70
		2.3.2 2.1 2 SERVICIO DE AGUA Y DESAGUE	4,480.35
		2.3.2 2.2 2 SERVICIO DE TELEFONIA FIJA	11,095.70
		2.3.2 7.11 99 SERVICIOS DIVERSOS	5,765.00
		2.3.2 8.1 1 CONTRATO ADMINISTRATIVO DE SERVICIOS	73,635.48
		2.3.2 8.1 2 CONTRIBUCIONES A ESSALUD DE C.A.S.	1,495.00
<b>TOTAL RECURSOS ORDINARIOS</b>	<b>1,137,022.66</b>	<b>TOTAL RECURSOS ORDINARIOS</b>	<b>1,137,022.66</b>
<b>2 RECURSOS DIRECTAMENTE RECAUDADOS</b>		<b>2 RECURSOS DIRECTAMENTE RECAUDADOS</b>	
09 RECURSOS DIRECTAMENTE RECAUDADOS	944,725.62	09 RECURSOS DIRECTAMENTE RECAUDADOS	700,232.66
<b>INGRESOS CORRIENTES</b>	<b>635,662.99</b>	<b>GASTOS CORRIENTES</b>	<b>554,041.98</b>
1.3 VENTA DE BIENES Y SERVICIOS Y DERECHOS ADMINISTRATIVOS	444,634.19	2.1 PERSONAL Y OBLIGACIONES SOCIALES	3,485.00
1.3.2 8.1 3 DERECHOS DE PERMISO DE OPERACION	29,545.13	2.1.2 1.1 1 UNIFORME PERSONAL ADMINISTRATIVO	3,485.00
1.3.2 8.1 4 DERECHOS DE INSCRIPCION	50,099.85	2.3 BIENES Y SERVICIOS	430,788.57
1.3.2 8.1 5 GUARDIANIA - DEPOSITOS DE VEHICULOS	27,461.16	2.3.1 1.1 1 ALIMENTOS Y BEBIDAS PARA CONSUMO HUMANO	979.20
1.3.2 8.1 7 DERECHOS DE EXAMEN	9,828.00	2.3.1 3.1 1 COMBUSTIBLES Y CARBURANTES	7,069.60
1.3.2 8.1 9 LICENCIAS	326,522.35	2.3.1 5.1 1 REPUESTOS Y ACCESORIOS	23,935.37
1.3.2 8.1 12 EXPEDICION DE CONSTANCIAS	141.00	2.3.1 5.1 2 PAPELERIA EN GENERAL, UTILES Y MATERIALES DE	9,957.42
1.3.2 8.1 99 OTROS DERECHOS ADMINISTRATIVOS DE	126.50	2.3.1 5.4 1 ELECTRICIDAD, ILUMINACION Y ELECTRONICA	1,331.50
1.3.3 2.1 2 SERVICIOS DE INSPECCION	910.20	2.3.1 6.1 4 DE SEGURIDAD	4,720.00
1.5 OTROS INGRESOS	191,028.80	2.3.1 7.1 1 ENSERES	2,560.00
1.5.1 1.1 1 INTERESES POR DEPOSITOS DISTINTOS DE RECURSOS	64.05	2.3.1 11.1 3 PARA MOBILIARIO Y SIMILARES	220.00
1.5.2 1.5 2 INFRACCIONES DE REGLAMENTO DE TRANSPORTES	190,964.75	2.3.1 99.1 3 LIBROS, DIARIOS, REVISTAS Y OTROS BIENES IMPRESOS	2,010.00



**ESTADO DE EJECUCION DEL PRESUPUESTO DE INGRESOS Y GASTOS**  
**AL I TRIMESTRE DEL EJERCICIO 2013**  
 ( EN NUEVOS SOLES )

**ANEXO EP-1**

ENTIDAD : 457 GOBIERNO REGIONAL PIURA  
 EJECUTORA : 200 REGION PIURA-TRANSPORTES [000895]

RECURSOS PÚBLICOS	EJECUCIÓN INGRESOS	GASTOS PÚBLICOS	EJECUCIÓN GASTOS
<b>FINANCIAMIENTO</b>	<b>309,062.63</b>	2.3. 1 99. 1 99 OTROS BIENES	6,000.00
1.9 SALDOS DE BALANCE	309,062.63	2.3. 2 1. 2 1 PASAJES Y GASTOS DE TRANSPORTE	55,699.50
1.9. 1 1. 1 1 SALDOS DE BALANCE	309,062.63	2.3. 2 1. 2 2 VIATICOS Y ASIGNACIONES POR COMISION DE SERVICIO	62,980.02
		2.3. 2 1. 2 99 OTROS GASTOS	6,147.04
		2.3. 2 2. 2 1 SERVICIO DE TELEFONIA MOVIL	3,056.87
		2.3. 2 2. 2 3 SERVICIO DE INTERNET	115.00
		2.3. 2 2. 3 1 CORREOS Y SERVICIOS DE MENSAJERIA	12,439.50
		2.3. 2 2. 4 1 SERVICIO DE PUBLICIDAD	1,602.51
		2.3. 2 2. 4 4 SERVICIO DE IMPRESIONES, ENCUADERNACION Y	9,788.60
		2.3. 2 3. 1 2 SERVICIOS DE SEGURIDAD Y VIGILANCIA	23,739.54
		2.3. 2 4. 1 1 DE EDIFICACIONES, OFICINAS Y ESTRUCTURAS	3,670.00
		2.3. 2 4. 1 3 DE VEHICULOS	2,711.85
		2.3. 2 4. 1 4 DE MOBILIARIO Y SIMILARES	385.00
		2.3. 2 4. 1 5 DE MAQUINARIAS Y EQUIPOS	3,288.40
		2.3. 2 4. 1 99 DE OTROS BIENES Y ACTIVOS	5,286.19
		2.3. 2 6. 2 1 CARGOS BANCARIOS	5,067.68
		2.3. 2 6. 3 3 SEGURO OBLIGATORIO ACCIDENTES DE TRANSITO (SOAT)	1,970.00
		2.3. 2 7. 3 1 REALIZADO POR PERSONAS JURIDICAS	3,150.00
		2.3. 2 7.10 2 ATENCIONES OFICIALES Y CELEBRACIONES	17,925.00
		2.3. 2 7.11 99 SERVICIOS DIVERSOS	125,504.69
		2.3. 2 8. 1 1 CONTRATO ADMINISTRATIVO DE SERVICIOS	27,478.09
		2.5 OTROS GASTOS	119,768.41
		2.5. 4 3. 2 1 DERECHOS ADMINISTRATIVOS	2,280.50
		2.5. 5 1. 1 1 PERSONAL ADMINISTRATIVO	68,718.91
		2.5. 5 1. 2 1 PENSIONISTAS	48,769.00
		<b>GASTOS DE CAPITAL</b>	<b>146,190.68</b>
		2.6 ADQUISICION DE ACTIVOS NO FINANCIEROS	146,190.68
		2.6. 3 2. 1 1 MAQUINAS Y EQUIPOS	12,599.00
		2.6. 3 2. 1 2 MOBILIARIO	9,339.00
		2.6. 3 2. 3 1 EQUIPOS COMPUTACIONALES Y PERIFERICOS	114,219.00
		2.6. 3 2. 5 2 EQUIPO DE USO AGRICOLA Y PESQUERO	547.00
		2.6. 3 2. 9 1 AIRE ACONDICIONADO Y REFRIGERACION	8,966.68
		2.6. 3 2. 9 4 ELECTRICIDAD Y ELECTRONICA	520.00
<b>TOTAL RECURSOS DIRECTAMENTE RECAUDADOS</b>	<b>944,725.62</b>	<b>TOTAL RECURSOS DIRECTAMENTE RECAUDADOS</b>	<b>700,232.66</b>
<b>5 RECURSOS DETERMINADOS</b>		<b>5 RECURSOS DETERMINADOS</b>	
18 CANON Y SOBRECANON, REGALIAS, RENTA DE ADUANAS Y	3,093,789.15	18 CANON Y SOBRECANON, REGALIAS, RENTA DE ADUANAS Y	899,441.69

15

**ESTADO DE EJECUCION DEL PRESUPUESTO DE INGRESOS Y GASTOS**  
**AL I TRIMESTRE DEL EJERCICIO 2013**  
 ( EN NUEVOS SOLES )

**ANEXO EP-1**


ENTIDAD :457 GOBIERNO REGIONAL PIURA  
 EJECUTORA :200 REGION PIURA-TRANSPORTES [000895]

RECURSOS PÚBLICOS	EJECUCIÓN INGRESOS	GASTOS PÚBLICOS	EJECUCIÓN GASTOS
<b>INGRESOS CORRIENTES</b>	<b>16,944.88</b>	<b>GASTOS CORRIENTES</b>	<b>899,441.69</b>
1.5 OTROS INGRESOS	16,944.88	2.3 BIENES Y SERVICIOS	899,441.69
1.5.1 1.1 1 INTERESES POR DEPOSITOS DISTINTOS DE RECURSOS	16,944.88	2.3.2 4.1 2 DE CARRETERAS, CAMINOS Y PUENTES	852,192.05
<b>TRANSFERENCIAS</b>	<b>2,684,744.00</b>	2.3.2 7.11 99 SERVICIOS DIVERSOS	47,249.64
1.4 DONACIONES Y TRANSFERENCIAS	2,684,744.00		
1.4.1 4.1 1 CANON PETROLERO	2,684,744.00		
<b>FINANCIAMIENTO</b>	<b>392,100.27</b>		
1.9 SALDOS DE BALANCE	392,100.27		
1.9.1 1.1 1 SALDOS DE BALANCE	392,100.27		
<b>TOTAL RECURSOS DETERMINADOS</b>	<b>3,093,789.15</b>	<b>TOTAL RECURSOS DETERMINADOS</b>	<b>899,441.69</b>
<b>TOTAL GENERAL</b>	<b>5,175,537.43</b>	<b>TOTAL GENERAL</b>	<b>2,736,697.01</b>

GOBIERNO REGIONAL DE PIURA  
 Dirección Regional de Transportes y Comunicaciones

  
**CONTADOR GENERAL**  
 MAT. N°

GOBIERNO REGIONAL PIURA  
 Dirección Regional de Transp. y Comunicación


  
 CPC. Jorge Luis Carreño Sánchez  
 MAT. 07-2017  
**DIRECTOR GENERAL**  
**DE ADMINISTRACIÓN**

**ESTADO DE EJECUCION DEL PRESUPUESTO DE INGRESOS Y GASTOS**  
**AL I TRIMESTRE DEL EJERCICIO 2013**  
 ( EN NUEVOS SOLES )

ENTIDAD : 457 GOBIERNO REGIONAL PIURA  
 EJECUTORA : 200 REGION PIURA-TRANSPORTES [000895]

Por Tipo de Recurso

RECURSOS PÚBLICOS	EJECUCIÓN INGRESOS	GASTOS PÚBLICOS	EJECUCIÓN GASTOS
<b>5 RECURSOS DETERMINADOS</b>		<b>5 RECURSOS DETERMINADOS</b>	
18 CANON Y SOBRECANON, REGALIAS, RENTA DE ADUANAS Y	3,093,789.15	18 CANON Y SOBRECANON, REGALIAS, RENTA DE ADUANAS Y	899,441.69
K SUB CUENTA - CANON Y SOBRECANON PETROLERO	3,093,789.15	K SUB CUENTA - CANON Y SOBRECANON PETROLERO	899,441.69
<b>INGRESOS CORRIENTES</b>	<b>16,944.88</b>	<b>GASTOS CORRIENTES</b>	<b>899,441.69</b>
1.5 OTROS INGRESOS	16,944.88	2.3 BIENES Y SERVICIOS	899,441.69
1.5. 1 1. 1 1 INTERESES POR DEPOSITOS DISTINTOS DE RECURSOS	16,944.88	2.3. 2 4. 1 2 DE CARRETERAS, CAMINOS Y PUENTES	852,192.05
<b>TRANSFERENCIAS</b>	<b>2,684,744.00</b>	2.3. 2 7.11 99 SERVICIOS DIVERSOS	47,249.64
1.4 DONACIONES Y TRANSFERENCIAS	2,684,744.00		
1.4. 1 4. 1 1 CANON PETROLERO	2,684,744.00		
<b>FINANCIAMIENTO</b>	<b>392,100.27</b>		
1.9 SALDOS DE BALANCE	392,100.27		
1.9. 1 1. 1 1 SALDOS DE BALANCE	392,100.27		
<b>TOTAL RECURSOS DETERMINADOS</b>	<b>3,093,789.15</b>	<b>TOTAL RECURSOS DETERMINADOS</b>	<b>899,441.69</b>
<b>TOTAL GENERAL</b>	<b>3,093,789.15</b>	<b>TOTAL GENERAL</b>	<b>899,441.69</b>

GOBIERNO REGIONAL PIURA  
 Dirección Regional de Transportes y Comunicaciones  
  
**CONTADOR GENERAL**  
 MAT. N°

GOBIERNO REGIONAL PIURA  
 Dirección Regional de Transp. y Comunicación  
  
**CPC. Jorge Luis Carreño Sánchez**  
 MAT. 07-2017  
 JEFE DE OFICINA DE ADMINISTRACION  
**DIRECTOR GENERAL DE ADMINISTRACIÓN**

✓