

ESTADO DE EJECUCION DEL PRESUPUESTO DE INGRESOS Y GASTOS
Al mes de Enero del Ejercicio 2013
 (EN NUEVOS SOLES)


EP-1

ENTIDAD :457 GOBIERNO REGIONAL PIURA
 EJECUTORA : 200 REGION PIURA-TRANSPORTES [000895]

RECURSOS PÚBLICOS	EJECUCIÓN INGRESOS	GASTOS PÚBLICOS	EJECUCIÓN GASTOS
1 RECURSOS ORDINARIOS		1 RECURSOS ORDINARIOS	
00 RECURSOS ORDINARIOS		00 RECURSOS ORDINARIOS	403,881.96
		GASTOS CORRIENTES	403,881.96
		2.1 PERSONAL Y OBLIGACIONES SOCIALES	260,789.67
		2.2 PENSIONES Y OTRAS PRESTACIONES SOCIALES	121,149.59
		2.3 BIENES Y SERVICIOS	21,942.70
TOTAL RECURSOS ORDINARIOS	403,881.96	TOTAL RECURSOS ORDINARIOS	403,881.96
2 RECURSOS DIRECTAMENTE RECAUDADOS		2 RECURSOS DIRECTAMENTE RECAUDADOS	
09 RECURSOS DIRECTAMENTE RECAUDADOS	538,980.70	09 RECURSOS DIRECTAMENTE RECAUDADOS	107,177.16
INGRESOS CORRIENTES	229,872.13	GASTOS CORRIENTES	99,039.16
1.3 VENTA DE BIENES Y SERVICIOS Y DERECHOS ADMINISTRATIVOS	175,984.87	2.3 BIENES Y SERVICIOS	99,039.16
1.5 OTROS INGRESOS	53,887.26	GASTOS DE CAPITAL	8,138.00
FINANCIAMIENTO	309,108.57	2.6 ADQUISICION DE ACTIVOS NO FINANCIEROS	8,138.00
1.9 SALDOS DE BALANCE	309,108.57		
TOTAL RECURSOS DIRECTAMENTE RECAUDADOS	538,980.70	TOTAL RECURSOS DIRECTAMENTE RECAUDADOS	107,177.16
5 RECURSOS DETERMINADOS		5 RECURSOS DETERMINADOS	
18 CANON Y SOBRECANON, REGALIAS, RENTA DE ADUANAS Y	399,547.69	18 CANON Y SOBRECANON, REGALIAS, RENTA DE ADUANAS Y	
INGRESOS CORRIENTES	7,447.42		
1.5 OTROS INGRESOS	7,447.42		
FINANCIAMIENTO	392,100.27		
1.9 SALDOS DE BALANCE	392,100.27		
TOTAL RECURSOS DETERMINADOS	399,547.69	TOTAL RECURSOS DETERMINADOS	
TOTAL GENERAL	1,342,410.35	TOTAL GENERAL	511,059.12

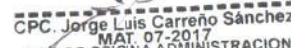
Los Ingresos y Gastos por Fuentes de Financiamiento se adecuarán a las disposiciones vigentes para el periodo.

- ** De Fondos Públicos
- ** Bonos Soberanos

GOBIERNO REGIONAL PIURA
 Dirección Regional de Transportes y Comunicaciones

 P.C. Soledad María Patricia Sandoval
 MAT. 07-0614
 CONTADOR GENERAL Y TESORERÍA

CONTADOR GENERAL
 MAT. N°

GOBIERNO REGIONAL PIURA
 Dirección Regional de Transp. y Comunicación


 CPC. Jorge Luis Carreño Sánchez
 MAT. 07-2017
 JEFE DE OFICINA ADMINISTRACION

DIRECTOR GENERAL
DE ADMINISTRACIÓN

1.5

ESTADO DE EJECUCION DEL PRESUPUESTO DE INGRESOS Y GASTOS
Al mes de Enero del Ejercicio 2013
 (EN NUEVOS SOLES)

ANEXO EP-1

ENTIDAD :457 GOBIERNO REGIONAL PIURA
 EJECUTORA :200 REGION PIURA-TRANSPORTES [000895]

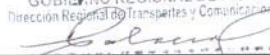
RECURSOS PÚBLICOS	EJECUCIÓN INGRESOS	GASTOS PÚBLICOS	EJECUCIÓN GASTOS
1 RECURSOS ORDINARIOS		1 RECURSOS ORDINARIOS	
00 RECURSOS ORDINARIOS		00 RECURSOS ORDINARIOS	403,881.96
		GASTOS CORRIENTES	403,881.96
		2.1 PERSONAL Y OBLIGACIONES SOCIALES	260,789.67
		2.1.1 1.1 2 PERSONAL ADMINISTRATIVO NOMBRADO (REGIMEN	35,274.55
		2.1.1 1.2 1 ASIGNACION A FONDOS PARA PERSONAL	151,680.00
		2.1.1 8.1 1 OBREROS PERMANENTES	28,854.12
		2.1.1 9.1 3 BONIFICACION POR ESCOLARIDAD	38,400.00
		2.1.3 1.1 5 CONTRIBUCIONES A ESSALUD	6,581.00
		2.2 PENSIONES Y OTRAS PRESTACIONES SOCIALES	121,149.59
		2.2.1 1.1 1 REGIMEN DE PENSIONES DL. 20530	94,749.59
		2.2.1 1.2 1 ESCOLARIDAD, AGUINALDOS Y GRATIFICACIONES	26,400.00
		2.3 BIENES Y SERVICIOS	21,942.70
		2.3.2 2.1 1 SERVICIO DE SUMINISTRO DE ENERGIA ELECTRICA	3,342.90
		2.3.2 2.1 2 SERVICIO DE AGUA Y DESAGUE	1,484.90
		2.3.2 2.2 2 SERVICIO DE TELEFONIA FIJA	5,119.90
		2.3.2 8.1 1 CONTRATO ADMINISTRATIVO DE SERVICIOS	11,500.00
		2.3.2 8.1 2 CONTRIBUCIONES A ESSALUD DE C.A.S.	495.00
TOTAL RECURSOS ORDINARIOS	403,881.96	TOTAL RECURSOS ORDINARIOS	403,881.96
2 RECURSOS DIRECTAMENTE RECAUDADOS		2 RECURSOS DIRECTAMENTE RECAUDADOS	
09 RECURSOS DIRECTAMENTE RECAUDADOS	538,980.70	09 RECURSOS DIRECTAMENTE RECAUDADOS	107,177.16
INGRESOS CORRIENTES	229,872.13	GASTOS CORRIENTES	99,039.16
1.3 VENTA DE BIENES Y SERVICIOS Y DERECHOS ADMINISTRATIVOS	175,984.87	2.3 BIENES Y SERVICIOS	99,039.16
1.3.2 8.1 3 DERECHOS DE PERMISO DE OPERACION	7,406.39	2.3.1 1.1 1 ALIMENTOS Y BEBIDAS PARA CONSUMO HUMANO	292.40
1.3.2 8.1 4 DERECHOS DE INSCRIPCION	18,153.99	2.3.1 3.1 1 COMBUSTIBLES Y CARBURANTES	1,569.60
1.3.2 8.1 5 GUARDIANIA - DEPOSITOS DE VEHICULOS	8,321.10	2.3.1 5.1 1 REPUESTOS Y ACCESORIOS	6,904.00
1.3.2 8.1 7 DERECHOS DE EXAMEN	2,372.50	2.3.1 5.1 2 PAPELERIA EN GENERAL, UTILES Y MATERIALES DE	8,671.21
1.3.2 8.1 9 LICENCIAS	139,604.39	2.3.1 99.1 3 LIBROS, DIARIOS, REVISTAS Y OTROS BIENES IMPRESOS	2,010.00
1.3.2 8.1 99 OTROS DERECHOS ADMINISTRATIVOS DE	126.50	2.3.1 99.1 99 OTROS BIENES	2,000.00
1.5 OTROS INGRESOS	53,887.26	2.3.2 1.2 1 PASAJES Y GASTOS DE TRANSPORTE	6,315.00
1.5.1 1.1 1 INTERESES POR DEPOSITOS DISTINTOS DE RECURSOS	23.91	2.3.2 1.2 2 VIATICOS Y ASIGNACIONES POR COMISION DE SERVICIO	7,540.00
1.5.2 1.5 2 INFRACCIONES DE REGLAMENTO DE TRANSPORTES	53,863.35	2.3.2 1.2 99 OTROS GASTOS	2,000.00
FINANCIAMIENTO	309,108.57	2.3.2 2.2 1 SERVICIO DE TELEFONIA MOVIL	1,017.17
1.9 SALDOS DE BALANCE	309,108.57	2.3.2 2.3 1 CORREOS Y SERVICIOS DE MENSAJERIA	2,531.50
1.9.1 1.1 1 SALDOS DE BALANCE	309,108.57	2.3.2 2.4 1 SERVICIO DE PUBLICIDAD	510.00
		2.3.2 2.4 4 SERVICIO DE IMPRESIONES, ENCUADERNACION Y	4,280.00

ESTADO DE EJECUCION DEL PRESUPUESTO DE INGRESOS Y GASTOS
Al mes de Enero del Ejercicio 2013
 (EN NUEVOS SOLES)

ANEXO EP-1

ENTIDAD : 457 GOBIERNO REGIONAL PIURA
 EJECUTORA : 200 REGION PIURA-TRANSPORTES [000895]

RECURSOS PÚBLICOS	EJECUCIÓN INGRESOS	GASTOS PÚBLICOS	EJECUCIÓN GASTOS
		2.3.2 3. 1 2 SERVICIOS DE SEGURIDAD Y VIGILANCIA	7,913.18
		2.3.2 4. 1 3 DE VEHICULOS	641.85
		2.3.2 4. 1 5 DE MAQUINARIAS Y EQUIPOS	260.00
		2.3.2 4. 1 99 DE OTROS BIENES Y ACTIVOS	2,000.00
		2.3.2 6. 3 3 SEGURO OBLIGATORIO ACCIDENTES DE TRANSITO (SOAT)	1,430.00
		2.3.2 7.11 99 SERVICIOS DIVERSOS	41,153.25
		GASTOS DE CAPITAL	8,138.00
		2.6 ADQUISICION DE ACTIVOS NO FINANCIEROS	8,138.00
		2.6.3 2. 1 1 MAQUINAS Y EQUIPOS	2,199.00
		2.6.3 2. 1 2 MOBILIARIO	2,149.00
		2.6.3 2. 3 1 EQUIPOS COMPUTACIONALES Y PERIFERICOS	3,790.00
TOTAL RECURSOS DIRECTAMENTE RECAUDADOS	538,980.70	TOTAL RECURSOS DIRECTAMENTE RECAUDADOS	107,177.16
5 RECURSOS DETERMINADOS		5 RECURSOS DETERMINADOS	
18 CANON Y SOBRECANON, REGALIAS, RENTA DE ADUANAS Y	399,547.69	18 CANON Y SOBRECANON, REGALIAS, RENTA DE ADUANAS Y	
INGRESOS CORRIENTES	7,447.42		
1.5 OTROS INGRESOS	7,447.42		
1.5.1 1. 1 1 INTERESES POR DEPOSITOS DISTINTOS DE RECURSOS	7,447.42		
FINANCIAMIENTO	392,100.27		
1.9 SALDOS DE BALANCE	392,100.27		
1.9.1 1. 1 1 SALDOS DE BALANCE	392,100.27		
TOTAL RECURSOS DETERMINADOS	399,547.69	TOTAL RECURSOS DETERMINADOS	
TOTAL GENERAL	1,342,410.35	TOTAL GENERAL	511,059.12

GOBIERNO REGIONAL DE PIURA
 Dirección Regional de Transportes y Comunicaciones

CONTADOR GENERAL
 MAT. N°

GOBIERNO REGIONAL PIURA
 Dirección Regional de Transp. y Comunicación

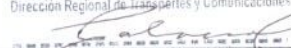
CPC. Jorge Luis Carreño Sánchez
 MAT. 07-2017
DIRECTOR GENERAL
DE ADMINISTRACIÓN


ESTADO DE EJECUCION DEL PRESUPUESTO DE INGRESOS Y GASTOS
Al mes de Enero del Ejercicio 2013
 (EN NUEVOS SOLES)

ENTIDAD : 457 GOBIERNO REGIONAL PIURA
 EJECUTORA : 200 REGION PIURA-TRANSPORTES [000895]

Por Tipo de Recurso

RECURSOS PÚBLICOS	EJECUCIÓN INGRESOS	GASTOS PÚBLICOS	EJECUCIÓN GASTOS
5 RECURSOS DETERMINADOS		5 RECURSOS DETERMINADOS	
18 CANON Y SOBRECANON, REGALIAS, RENTA DE ADUANAS Y K SUB CUENTA - CANON Y SOBRECANON PETROLERO	399,547.69 399,547.69	18 CANON Y SOBRECANON, REGALIAS, RENTA DE ADUANAS Y	
INGRESOS CORRIENTES	7,447.42		
1.5 OTROS INGRESOS	7,447.42		
1.5.1 1.1 1 INTERESES POR DEPOSITOS DISTINTOS DE RECURSOS	7,447.42		
FINANCIAMIENTO	392,100.27		
1.9 SALDOS DE BALANCE	392,100.27		
1.9.1 1.1 1 SALDOS DE BALANCE	392,100.27		
TOTAL RECURSOS DETERMINADOS	399,547.69	TOTAL RECURSOS DETERMINADOS	
TOTAL GENERAL	399,547.69	TOTAL GENERAL	

GOBIERNO REGIONAL PIURA
 Dirección Regional de Transportes y Comunicaciones

CONTADOR GENERAL
 MAT. N°

GOBIERNO REGIONAL PIURA
 Dirección Regional de Transp. y Comunicación

 CPC. Jorge Luis Carreño Sánchez
 MAT. 07.2017
DIRECTOR GENERAL
 DE ADMINISTRACIÓN